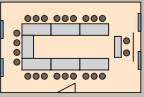
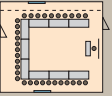
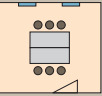
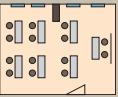
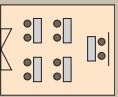


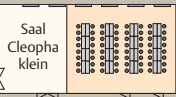
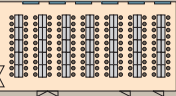


# Tagungsräume Schloss Reinach

Raum	Lage	Länge/Breite/Höhe	Fläche	Anzahl Plätze „U-Form“	Anzahl Plätze „parlamentarisch“	Anzahl Plätze „Stuhlreihe“
 <p>Seminar 1</p>	1. Obergeschoss zum Innenhof (klimatisiert)	11 m / 7,1 m / 3,4 m	78 m <sup>2</sup>	25	30	40
 <p>Seminar 2</p>	1. Obergeschoss (klimatisiert)	8,8 m / 10,3 m / 3,3 m	91 m <sup>2</sup>	27	40	70
 <p>Seminar 3</p>	1. Obergeschoss zum Innenhof (klimatisiert)	5,9 m / 5,2 m / 3,4 m	30 m <sup>2</sup>	8	8	15
 <p>Seminar 4</p>	1. Obergeschoss (klimatisiert)	8,7 m / 6,8 m / 3,4 m	60 m <sup>2</sup>	Block:15	24	40
 <p>Atelier</p>	Erdgeschoss	7,7 m / 6,1 m / 3 m	47 m <sup>2</sup>	15	20	30
 <p>Herrehus OG</p>	1. Obergeschoss zum Innenhof	7,2 m / 6,9 m / 2,5 m	49,7 m <sup>2</sup>	16	24	30
 <p>Saal Cleopha groß</p> <p>Saal Melchior (klein)</p>	Erdgeschoss	10,6 m / 11,8 m / 4 m	125 m <sup>2</sup>	40	90	130
 <p>Saal Cleopha klein</p> <p>Saal Melchior (groß)</p>	Erdgeschoss	14,9 m / 11,8 m / 4 m	175 m <sup>2</sup>	75	110	220
 <p>Saal Reinach</p>	Erdgeschoss	23,5 m / 11,8 m / 4 m	280 m <sup>2</sup>	100	200	340